


# Anlautschriften

Lesen lernen mit Kinderbüchern

& Co.



Computerschriften zu gängigen Fibeln • Anluttabelle • Leseblätter

Lernwege SchriftSprache

paedalogis



# Was sind Anlautschriften & Co.?

Die Anlautschriften sind die ideale **Ergänzung zu Ihrer Anlauttabelle**. Während man mit der Anlauttabelle von Anfang an selbstständig und kreativ schreiben kann, bieten die Anlautschriften von Anfang an die Möglichkeit, selbstständig zu lesen.

Sind Texte in Anlautschrift geschrieben, können Kinder, wenn sie das Prinzip einmal verstanden haben, diese trotz noch nicht gelernter Buchstaben dekodieren. Sie können also Wörter gleich nach der Einführung der Anlautbilder zu Beginn der ersten Klasse und vor dem Abschluss des Buchstabenlehrgangs lesen: Dazu zeigen die Anlautschriften **über jedem Buchstaben ein passendes Bild** (z.B. über dem „B“ einen „Bären“). Durch Abhören des Anlauts kann sich das Kind erschließen, wie der Buchstabe zu lesen ist.

Wir bieten jede **Anlautschrift** in zwei Versionen:



- ★ Zu verschiedensten Fibeln, so dass die Anlautbilder in der Anlauttabelle und der Anlautschrift zueinander passen
- ★ Mit klar gezeichneten Bildern
- ★ Verwendbar in allen Windows-Programmen, z.B. Word, OpenOffice, zabulo

Außerdem ist auf der CD eine **Handzeichenschrift** in zwei Versionen enthalten:

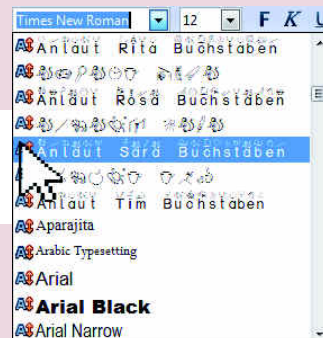


# Wie verwenden Sie Anlautschriften & Co.?

- 1. Text schreiben**  
z.B. mit Ihrem Textverarbeitungsprogramm

Ich kann lesen.

- 2. Schriftart ändern**  
Anlaut- oder Handzeichenschrift für den Text auswählen



- 3. Mehrgraphie ersetzen**  
falls nötig: <ch> erhalten Sie z.B., indem Sie auf der Tastatur ein „-“ drücken (vgl. Anleitung)





# Was bietet die CD?



## Anlautschriften & Co.

Anlautschriften in je 2 Versionen sowie eine Handzeichenschrift in 2 Versionen:

Buchstabe & Bild



z.B. zu den Fibeln und Lehrwerken ABC der Tiere, ABC Lernlandschaften, Auer, Bausteine, Einsterns Schwester, Frohes Lernen, Jo-Jo, Karibu, Kleeblatt, Klick!, Konfetti, Leporello, Löwenzahn und Pusteblume, Leseschule, Lollipop, Luna, Mimi, Momel, Mobile, Oskar, Piri, RAAbits, Reichen-Lauttabelle, Startfrei, Materialsammlung Tinto, Tobi, Umi und Zebra

Nur Bild, ohne Buchstaben



Die vollständige Liste aller verfügbaren Anlautschriften sowie ein Demo-Video finden Sie unter [www.paedalogis.com](http://www.paedalogis.com).



## Anlauttabelle

- ★ Gestaltet mit den Anlautschriften
- ★ In Anordnung der PC-Tastatur: Die Schüler lernen schneller tippen!
- ★ Als Word- bzw. OpenOffice-Vorlage
- ★ Einfach veränderbar

Anlauttabelle von \_\_\_\_\_

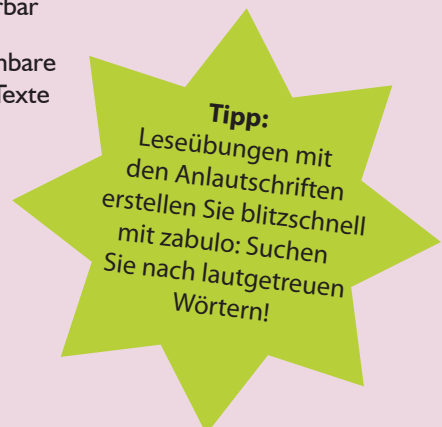
1	2	3	4	5	6	7	8	9	0	β
Qu qu	W w	E e	R r	T t	Z z	U u	L i	O o	P p	Ü ü
A a	S s	D d	F f	G g	H h	J j	K k	L l	Ö ö	Ä ä
Y y	X x	C c	V v	B b	N n	M m	ch	sch		
Ei ei	Au au	Eu eu	Äu äü	ie ie	ck ck	tz tz	Ch ch	Pf pf	Sp sp	St st



## Lesemalblätter in drei Schwierigkeitsstufen



- ★ Sinnerfassendes Lesen auf Textebene
- ★ Wortschatzförderung Thema „Urlaub & Meer“
- ★ Einfache Satzstrukturen üben
- ★ Als Word- bzw. OpenOffice-Vorlage
- ★ Einfach veränderbar
- ★ Schnell austauschbare Anlautschriften-Texte



**Tip:**

Leseübungen mit den Anlautschriften erstellen Sie blitzschnell mit zabulo: Suchen Sie nach lautgetreuen Wörtern!

Stufe 1: „Im Urlaub“, Schwerpunkt Gebrauch von Verben (Leseanfänger)  
 Stufe 2: „Kroko im Urlaub“, Schwerpunkt Akkusativ (Fortgeschrittene)  
 Stufe 3: „Neues von Kroko“, Schwerpunkt Dativ (in Präpositionalphrasen, Profis)



## Beispiele für den Einsatz

- ★ Individuelle, sinnvolle Leseanlässe gestalten: erste Wörter, Sätze und Geschichten
- ★ Zu Bilderbüchern, Märchen, Erlebnissen, Fotogeschichten, ...
- ★ In verschiedenen Unterrichtsfächern, z.B. Arbeitsanweisungen auf Mathe-Arbeitsblättern, Beschriftungen im Sachunterricht
- ★ Eigene Lektüren oder Lesetexte zu Buchstabeneinführungen
- ★ Wortkarten in Anlautschrift oder mit Handzeichen
- ★ Für Kinder lesbare Arbeitsanweisungen auf Arbeitsblättern
- ★ Eigene Anlauttabellen und Übungsmaterialien dazu
- ★ Individuelle Spiel- und Freiarbeitsmaterialien mit Anlautschriften
- ★ Arbeitsblätter, u.a. mit zabulo, Word oder OpenOffice
- ★ Anlaut- und Handzeichen-Geheimschriften



## Einsatzbereiche der Anlautschriften & Co.

- ★ Schriftspracherwerb an Grund- und Förderschulen: Sinnvolle Leseanlässe von Anfang an
- ★ Prävention bei Risikogruppen: Kinder mit Sprachentwicklungsstörungen, Aufmerksamkeitsstörungen, Problemen im Bereich phonologisches Bewusstsein
- ★ Intervention bei Lese-Rechtschreibstörungen: Sicherung der Buchstaben-Laut-Zuordnungen, Vermeiden von Buchstabenverwechslungen (z.B. b-d, p-q)

Zu allen gängigen Fibeln

Inkl. ausführlicher Anleitung

Übungsmaterial & Anlaut-tabelle

Lektüren erstellen und von Anfang an lesen

Systemanforderungen, Lizenzarten und Preise: vgl. [www.paedalogis.com](http://www.paedalogis.com)

# paedalogis

Martin Steidl • Biberstr. 24 • D-92637 Weiden • Tel.: 089/21 54 17 41  
Mail: [service@paedalogis.com](mailto:service@paedalogis.com) • Internet: [www.paedalogis.com](http://www.paedalogis.com)